

**Objetivo do Fundo**

O objetivo do Fundo é buscar a valorização de suas cotas no longo prazo, por meio da realização de investimentos em ativos e valores mobiliários disponíveis nos mercados financeiro e de capitais.

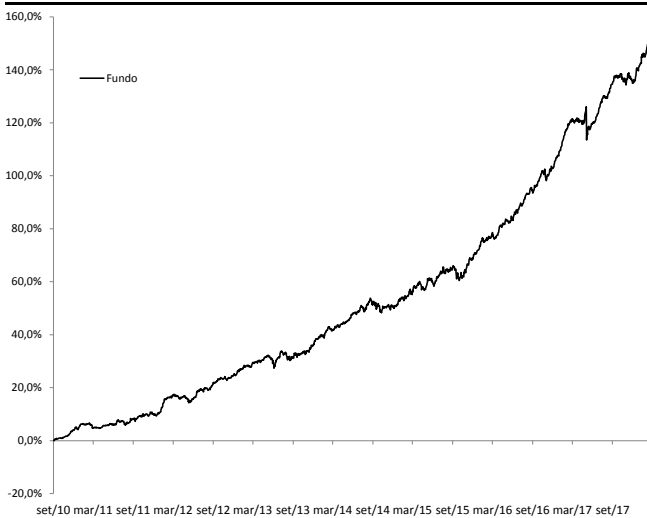
**Política de Investimentos**

Investir em ativos e derivativos financeiros nos mercados de valores mobiliários brasileiro e internacional, buscando oportunidades nos mercados de ações, juros, câmbio, títulos da dívida externa, índices de preços e derivativos referenciados em qualquer fator de risco. O Fundo poderá se utilizar, entre outros, de mecanismos de hedge, operações de arbitragem e estratégias ativas com derivativos para alcançar seu objetivo. Os investimentos do Fundo serão realizados com base numa criteriosa análise fundamentalista associada à rigorosa monitoração e gestão de risco. Este fundo aplica no mínimo 95% de seu patrimônio em cotas de fundos.

**Retornos Líquidos - Livres de Taxa de Administração e Performance**

	Jan	Fev	Mar	Abr	Mai	Jun	Jul	Ago	Set	Out	Nov	Dez	Ano	Início
<b>2010</b>									0,57%	0,68%	1,57%	1,55%	4,44%	4,44%
CDI									0,48%	0,81%	0,81%	0,93%	3,05%	3,05%
% CDI									118,15%	84,48%	194,89%	167,58%	145,43%	145,43%
<b>2011</b>	1,49%	0,15%	-1,20%	0,77%	0,68%	0,62%	0,01%	0,47%	0,61%	1,47%	0,83%	-1,09%	4,87%	9,52%
CDI	0,86%	0,84%	0,92%	0,84%	0,99%	0,95%	0,97%	1,07%	0,94%	0,88%	0,86%	0,91%	11,59%	15,00%
% CDI	173,34%	18,02%	-	91,76%	68,59%	65,55%	0,62%	43,97%	64,34%	166,60%	96,34%	-	41,97%	63,48%
<b>2012</b>	4,32%	1,86%	0,29%	-0,17%	-1,74%	3,40%	0,01%	1,35%	1,93%	0,90%	0,38%	1,33%	14,60%	25,52%
CDI	0,89%	0,74%	0,81%	0,70%	0,73%	0,64%	0,68%	0,69%	0,54%	0,61%	0,54%	0,53%	8,41%	24,68%
% CDI	487,15%	250,40%	35,19%	-	-	533,32%	1,03%	195,46%	358,37%	148,08%	70,42%	248,82%	173,57%	103,40%
<b>2013</b>	1,85%	-0,03%	1,51%	0,45%	0,72%	-0,86%	2,00%	-1,86%	1,55%	0,66%	1,46%	2,53%	10,35%	38,50%
CDI	0,59%	0,48%	0,54%	0,60%	0,58%	0,59%	0,71%	0,69%	0,70%	0,80%	0,71%	0,78%	8,05%	34,72%
% CDI	316,28%	-	280,06%	74,46%	122,93%	-	282,57%	-	221,91%	82,08%	205,54%	323,74%	128,47%	110,90%
<b>2014</b>	0,92%	1,75%	0,37%	0,94%	1,31%	1,14%	1,59%	1,99%	-1,93%	0,32%	-0,25%	0,50%	8,93%	50,87%
CDI	0,84%	0,78%	0,76%	0,81%	0,86%	0,82%	0,94%	0,86%	0,90%	0,94%	0,84%	0,95%	10,81%	49,28%
% CDI	110,32%	224,20%	48,49%	115,08%	152,99%	139,30%	168,96%	231,56%	-	33,44%	-	51,97%	82,65%	103,24%
<b>2015</b>	1,75%	1,91%	0,81%	-0,10%	2,43%	-0,73%	3,27%	-0,95%	-0,99%	-0,02%	4,04%	1,15%	13,17%	70,75%
CDI	0,93%	0,82%	1,03%	0,95%	0,98%	1,06%	1,11%	1,11%	1,11%	1,06%	1,11%	1,16%	13,23%	69,03%
% CDI	188,79%	233,59%	78,48%	-	247,43%	-	278,40%	-	-	-	383,07%	99,11%	99,58%	102,50%
<b>2016</b>	3,33%	0,08%	0,26%	2,77%	0,47%	2,34%	1,22%	2,25%	1,29%	2,89%	0,33%	2,18%	21,15%	106,86%
CDI	1,05%	1,00%	1,16%	1,05%	1,11%	1,16%	1,11%	1,21%	1,11%	1,05%	1,04%	1,12%	14,00%	92,69%
% CDI	315,32%	7,82%	22,27%	262,87%	42,77%	201,62%	110,22%	185,78%	116,60%	275,39%	31,93%	194,00%	151,05%	115,29%
<b>2017</b>	3,31%	2,43%	1,08%	-0,56%	-1,16%	2,11%	3,20%	1,20%	2,53%	-0,39%	-0,02%	0,43%	14,98%	137,84%
CDI	1,09%	0,87%	1,05%	0,79%	0,93%	0,81%	0,80%	0,80%	0,64%	0,65%	0,57%	0,54%	9,95%	111,87%
% CDI	304,62%	280,38%	103,21%	-	-	260,13%	399,22%	149,15%	394,31%	-	-	79,64%	150,48%	123,22%
<b>2018</b>	3,16%	1,91%											5,13%	150,04%
CDI	0,58%	0,47%											1,05%	114,10%
% CDI	542,14%	409,35%											487,66%	131,50%

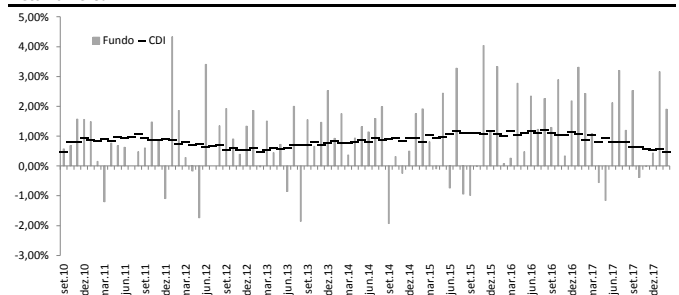
**Retorno Acumulado**



**Estatísticas**

	Últimos 12M	Início(67M)
Meses Positivos	8	53
Meses Negativos	4	14
Meses acima do CDI	7	32
Meses abaixo do CDI	5	35
Retorno Mensal Máximo	3,20%	4,32%
Retorno Mensal Médio	1,11%	0,86%
Retorno Mensal Mínimo	-1,16%	-1,93%
Volatilidade Anualizada	5,16%	4,14%
Retorno Acumulado	14,22%	77,02%
Patrimônio Líquido Médio	1.326.485.614,14	199.314.426,99
Patrimônio Líquido Médio da Estratégia	1.963.461.941,65	243.502.843,49

**Retorno Mensal**




**Informações**

Data de Início	14/09/2010
Patrimônio Líquido Atual	R\$ 1.619.417.737,18
Patrimônio Líquido Atual da Estratégia	R\$ 2.753.595.033,51
Investimento Inicial	R\$ 50.000,00
Movimentação Mínima	R\$ 10.000,00
Saldo Mínimo	R\$ 20.000,00
Conta Corrente para Aplicação	KAPITALO KAPPA FIN FIQ DE FIM - CNPJ: 12.105.940/0001-24 - Banco Bradesco - Ag. 2856 - CC: 11730-7
Cota de Aplicação	Cota do dia da efetiva disponibilidade dos recursos - até as 14:00h
Carência de Resgate	Não Há
Cota de Resgate	Cota D+30 dias corridos (após o pedido de resgate)
Pagamento do Resgate	1º dia útil subsequente a data de conversão de cotas
Taxa de Antecipação de Resgate	5% sobre o valor total resgatado (Cotização em D+1 - dia seguinte ao pedido)
Taxa de Administração	2,0% a.a.
Taxa de Performance	20% do que exceder CDI
Público Alvo	Investidores em Geral
Classificação ANBIMA	Multimercado Macro
Administrador	BEM DTVM.
Gestor	Kapitalo Investimentos Ltda.

**Kapitalo Investimentos Ltda**  
Av. Brigadeiro Faria Lima, 3144 - Cj. 21 - 2º andar  
Itaim Bibi - 01451-000 - São Paulo - SP  
Tel: (11) 3956-0600  
www.kapitalo.com.br

**BEM DTVM.**  
Núcleo Cidade de Deus, s/nº, Prédio Prata, 4º andar  
Vila Yara - Osasco - SP - CEP: 22550-040  
Tel: (11) 3684-4522 / SAC: 0800 704 8383  
Ouvidoria: 0800 727 9933  
www.bradescobemdtvm.com.br



A Kapitalo Investimentos não comercializa nem distribui quotas de fundos de investimentos. As informações contidas nesse material são de caráter exclusivamente informativo. Fundos de investimento não contam com garantia do administrador do fundo, do gestor da carteira, de qualquer mecanismo de seguro ou, ainda, do fundo garantidor de créditos - FGC. A rentabilidade obtida no passado não representa garantia de rentabilidade futura. A rentabilidade do Fundo apresentada não é líquida de impostos. É recomendada a leitura cuidadosa do prospecto e regulamento do fundo de investimento pelo investidor ao aplicar seus recursos. Os investidores devem estar preparados para aceitar os riscos inerentes aos diversos mercados em que os fundos atuam e, conseqüentemente, possíveis variações no patrimônio investido. Este Fundo pode estar exposto a significativa concentração em ativos de poucos emissores, com os riscos daí decorrentes. Não há garantia de que este fundo terá o tratamento tributário para fundos de longo prazo. Este Fundo realizará investimentos nas quotas do Kapitalo Kappa Master que utiliza estratégias com derivativos como parte integrante de sua política de investimento. Tais estratégias, da forma como são adotadas no Kapitalo Kappa Master, podem resultar em significativas perdas patrimoniais para seus quotistas, podendo inclusive acarretar perdas superiores ao capital aplicado, implicando na ocorrência de patrimônio líquido negativo no Fundo e na conseqüente obrigação do quotista de aportar recursos adicionais para cobrir o prejuízo do Fundo. O Fundo Kapitalo Kappa Master pode investir em ativos no exterior. O imposto de Renda é retido na fonte, mensalmente, no último dia útil dos meses de maio e novembro, aplicando-se a alíquota de 15%. No resgate é aplicada a alíquota complementar, em função do prazo da aplicação, conforme descrito abaixo:  
I - 22,5% em aplicações com prazo de até 180 dias;  
II - 20% em aplicações com prazo de 181 dias até 360 dias;  
III - 17,5% em aplicações com prazo de 361 dias até 720 dias;  
IV - 15% em aplicações com prazo acima de 720 dias.